

## Activiteiten ingeven

Om gebruik te kunnen maken van de gratis vrijwilligersverzekering, dien je elke activiteit te **registreren**. We lichten hier 2 mogelijkheden toe: activiteit per activiteit (A°), of ingeven van verschillende activiteiten op verschillende tijdstippen(B)

### NIET ZO

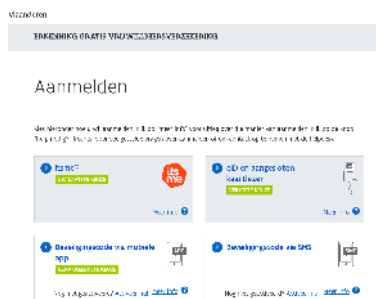
Het steunpunt zal nooit activiteiten registreren. Een mail of boodschap in de info-balk waarin je activiteiten oplijst, volstaat dus niet.



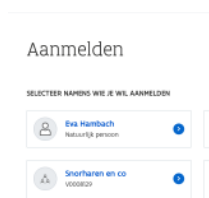
## WEL ZO: volg onze stappen

### 1. Eenmalige activiteit ingeven op één tijdstip.

**STAP 1:** meld je aan via <https://vrijwilligersverzekering.vlaanderen.be/>

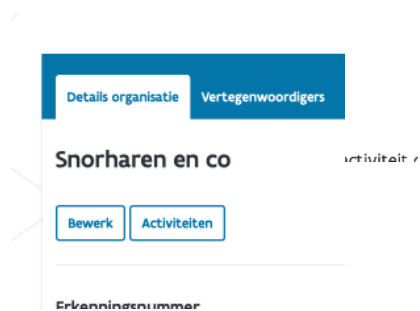


**STAP 2:** kies voor welke vereniging je activiteiten wil registreren, dat kan voor je feitelijke vereniging of voor je vzw.



**STAP 3:** Klik op het tabje 'Activiteiten'

**STAP 4:** Klik op het icoon activiteit aanmaken



**STAP 5:** Je ziet nu dit scherm, waarop je alles kan invullen. Je start met de beschrijving van de activiteit: wat gaan jullie doen (**du**s **niet** gewoon 'feest', 'kermis', 'event',....) Je zet er ook altijd bij **WAT** de vrijwilligers gaan doen

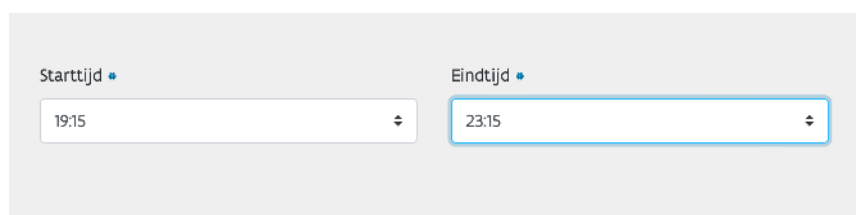


**STAP 6:** Kies het tijdstip, de datum dus.

Opgelet: het systeem kiest automatisch voor de komende dag, maar als je op de kalender klikt kan je je eigen datum kiezen

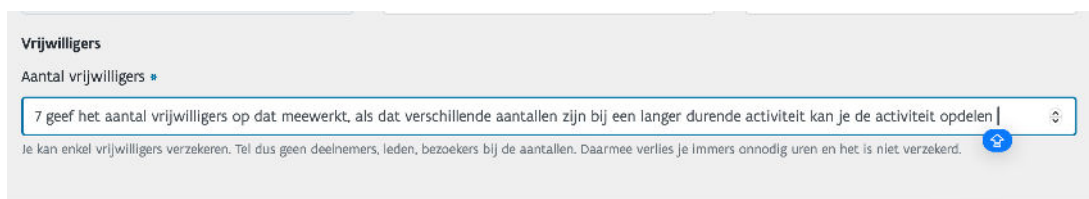


**STAP 7:** Geef in van welk uur tot welk uur je de verzekering nodig hebt



## STAP 8: Geef het aantal vrijwilligers in

Tip: veel vrijwilligers maar gespreid over de dag? Knip je activiteiten eventueel op.



Vrijwilligers

Aantal vrijwilligers \*

7 geef het aantal vrijwilligers op dat meewerkt, als dat verschillende aantallen zijn bij een langer durende activiteit kan je de activiteit opdelen | ▾

Je kan enkel vrijwilligers verzekeren. Tel dus geen deelnemers, leden, bezoekers bij de aantallen. Daarmee verlies je immers onnodig uren en het is niet verzekerd.

## STAP 9: Vergeet niet te bevestigen: je klikt op activiteit aanmaken.



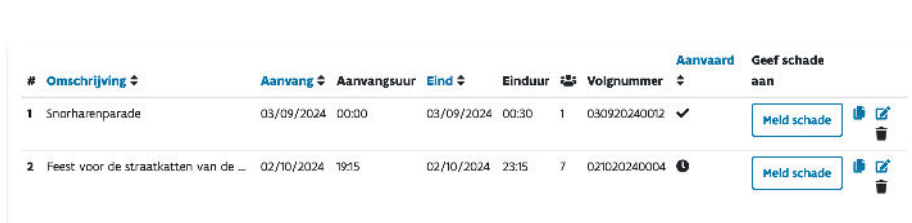
## STAP 10: Je ziet dat het aantal uren op je teller verminderen.

Tip: je kan de teller altijd zien op de rechterbovenhoek van je pagina. Daar staat ook tot wanneer je erkenning loopt.



## STAP 11: Kijk na. Als je de activiteit goed registreerde en je klikt op 'mijn activiteiten' zie je ze meteen staan.

Tip: als er een volgnummer staat naast de activiteit, dan heb je ze goed geregistreerd.



#	Omschrijving	Aanvang	Aanvangsuur	Eind	Einduur	Volgnummer	Aanvaard	Geef schade aan
1	Snorharenparade	03/09/2024	00:00	03/09/2024	00:30	1 030920240012	✓	Meld schade
2	Feest voor de straatkatten van de ...	02/10/2024	19:15	02/10/2024	23:15	7 021020240004	🕒	Meld schade

## GOED OM WETEN

1. Activiteiten altijd minstens 24 uur voor aanvang van de activiteit ingeven.

-> niet geregistreerd is niet verzekerd

-> het steunpunt kan geen activiteiten ingeven als je te laat bent

2. Je kan activiteiten kopiëren, daarvoor gebruik je onderstaand symbool

Opgelet: wel even nakijken: mogelijk moet je datum, uur en aantal vrijwilligers nog aanpassen.



3. Je kan activiteiten aanpassen door op het potloodje te klikken. Je kan aanpassen tot 24 uur voor aanvang van de aan te passen activiteit.



4. Je kan activiteiten verwijderen. En activiteit per ongeluk dubbel in het system gezet? Activiteit moeten verplaatsen of afgelast? Geen probleem, als je minstens 24 uur voordien op het vuilbakje klikt, is ze weg en speel je geen uren kwijt. Opgelet: je kan geen activiteiten met terugwerkende kracht verwijderen.



## **B. Meerdere tijdstippen tegelijkertijd ingeven.**

De werkwijze blijft min of meer hetzelfde als hoger omschreven (stap 1 tot 9).

**STAP 1:** Klik meteen aan dat je in één trek meerdere tijdstippen wil ingeven. Bijvoorbeeld omdat het gaat om een herhaalde activiteit (je kan ook activiteiten kopiëren), of omdat je activiteit verschillende dagen na elkaar doorloopt.

Mijn activiteit duurt

één tijdstip  meerdere tijdstippen

**Tijdstip 1**

Beschrijving activiteit \*

**STAP 2:** Begin alles in te vullen.

**Tijdstip 1**

Beschrijving activiteit \*

Vorbereiden grote ontvlooiingscampagne straatkatten in de buurt. Vrijwilligers bereiden de vlooienspipetten voor.

Tijdstip activiteit

Datum \* 04/10/2024 Starttijd \* 11:00 Eindtijd \* 12:00

Vrijwilligers

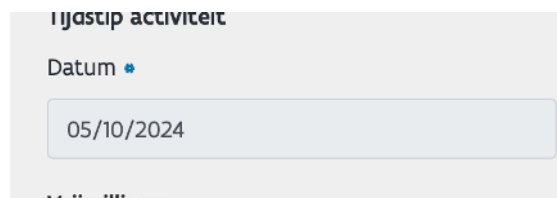
Aantal vrijwilligers \*

11

**STAP 3:** Van zodra je eerste activiteit is geregistreerd, klik je gewoon op de knop om een extra tijdstip toe te voegen. Zo kan je bij wijze van spreken (zolang je voldoende uren hebt) naar hartenlust extra tijdstippen toevoegen.

### [Extra tijdstip toevoegen +](#)

**STAP 4:** Even bij de les blijven! Het verzekeringsloket zal het extra tijdstip automatisch op de daarop volgende dag zetten, maar je kan meerdere tijdstippen maken op eenzelfde dag, of met tussenpauzes. Kijk dus zeker na of de datum de gewenste datum is, of pas aan.

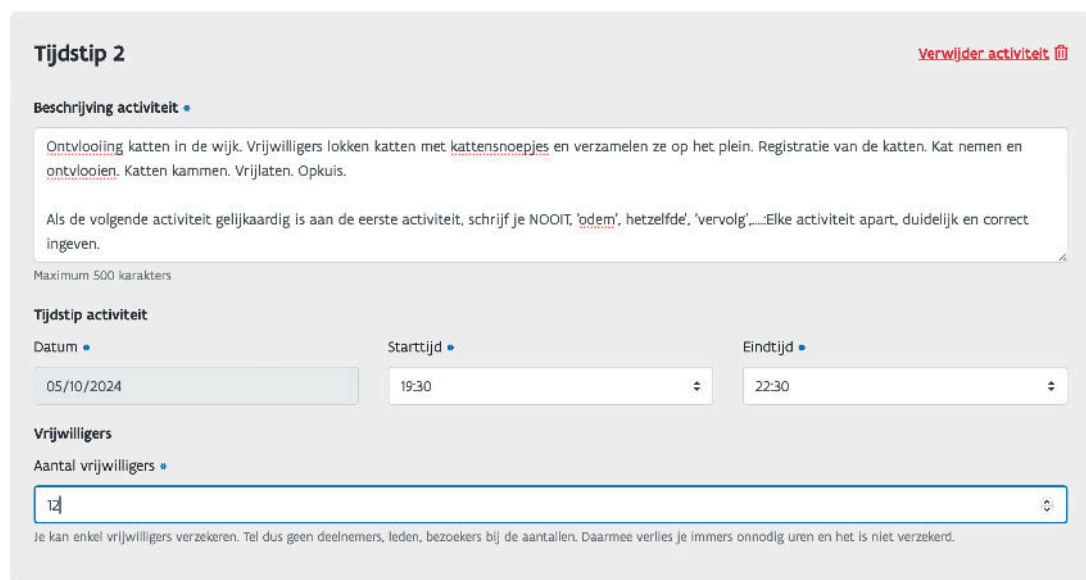


Tijdstip activiteit

Datum \*

05/10/2024

**STAP 5:** Goed nakijken. Voor elk activiteit die op ene andere tijdstip geregistreerd is, kan je een ander aantal vrijwilligers, andere uren etc... noteren.



**Tijdstip 2** [Verwijder activiteit](#)

**Beschrijving activiteit \***

Ontvlooiing katten in de wijk. Vrijwilligers lokken katten met kattensnoepjes en verzamelen ze op het plein. Registratie van de katten. Kat nemen en ontvlooiën. Katten kammen. Vrijlaten. Opkuis.

Als de volgende activiteit gelijkaardig is aan de eerste activiteit, schrijf je NOOIT, 'odem', hetzelfde, 'vervolg',...Elke activiteit apart, duidelijk en correct ingeven.

Maximum 500 karakters

**Tijdstip activiteit**

Datum \* Starttijd \* Eindtijd \*

05/10/2024 19:30 22:30

**Vrijwilligers**

Aantal vrijwilligers \*

12

Je kan enkel vrijwilligers verzekeren. Tel dus geen deelnemers, leden, bezoekers bij de aantallen. Daarmee verlies je immers onnodig uren en het is niet verzekerd.

**STAP 6:** Je kan na registratie weer gaan controleren of alles in orde is. Merk je toch een foutje, dan is het nu het moment om aan te passen.

2	Vorbereiden grote ontvlooiingsca...	04/10/2024	11:00	04/10/2024	12:00	4	041020240007	✓	<a href="#">Meld schade</a>		
3	Ontvlooiing katten in de wijk. Vrij...	05/10/2024	19:30	05/10/2024	22:30	12	051020240027	✓	<a href="#">Meld schade</a>		