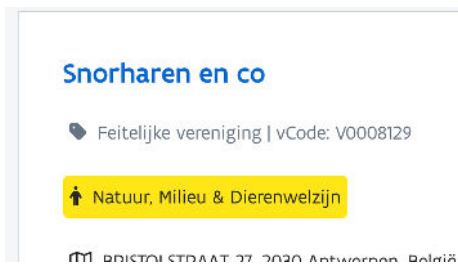
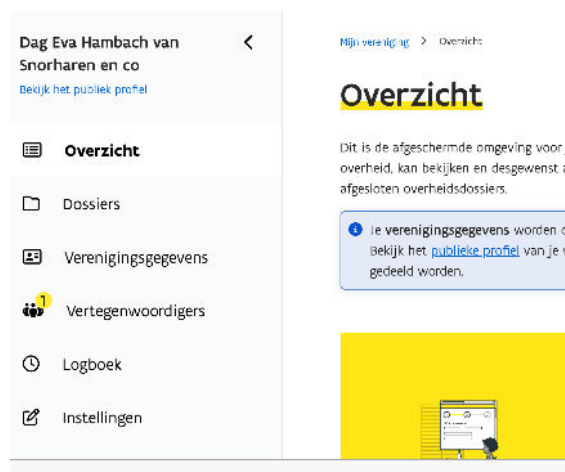


Stap 1: Ga naar het Verenigingsloket: www.verenigingsloket.be
-> opgelet het Verenigingsloket is NIET het verzekeringsloket

Zoek je vereniging en meld aan vanuit je vereniging (dus niet als natuurlijk persoon)



Stap 2: in de linkerkolom zie je de verschillende onderdelen waarop je kan klikken

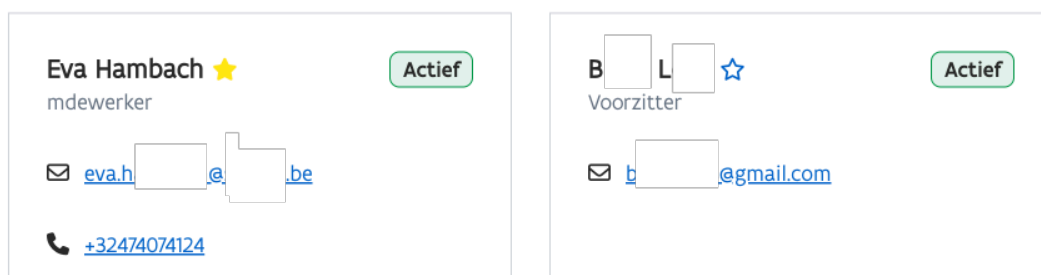


Stap 3: Klik op vertegenwoordigers: je wil immers een vertegenwoordiger toevoegen of verwijderen



Stap 4: Je ziet nu de actieve vertegenwoordigers staan. Actief wil zeggen dat ze akkoord zijn om de vereniging te vertegenwoordigen en dat alles correct is ingevuld (naam, mailadres, RR nummer)

Actieve vertegenwoordigers



Stap 5: nodig een bijkomende/nieuwe vertegenwoordiger uit



Extra vertegenwoordiger uitnodigen

Stap 6: vul alle gegevens in
(opgelet, je hebt het rijksregisternummer van de andere persoon nodig, maar deze persoon kan ook zelf vragen via het www.verenigingsloket.be om toegevoegd te worden)

Vertegenwoordiger uitnodigen

Voer de gegevens in van de vertegenwoordiger die je wil uitnodigen.

Voornaam

Naam

Rijksregisternummer

E-mailadres

Stap 7: De persoon in kwestie krijgt per mail een uitnodiging.
(Tip: gebeurt er niks, kijk dan zeker het mailadres nog eens na)

M  Wacht op antwoord

Is uitgenodigd om vertegenwoordiger te worden van de vereniging.

Je werd uitgenodigd door Eva om vertegenwoordiger te worden van Snorharen en co. Hierdoor kan jij in naam van Snorharen en co producten en diensten a ...

✉ .be">m@.be

 [Uitnodiging intrekken](#)

Stap 8: De persoon die je als extra vertegenwoordiger wil toevoegen kan de uitnodiging nu accepteren of weigeren.

Verenigingsloket Inkomend - Skynet Gist
Uitnodiging voor Snorharen en co aanvaard door Majd
Aan: Eva Hambach

Vlaanderen VERENIGINGSLOKET

Uitnodiging voor Snorharen en co aanvaard door

M:
Beheer van verenigingsvertegenwoordigers

Beste

Goed nieuws: M: heeft je uitnodiging geaccepteerd en is vertegenwoordiger geworden van Snorharen en co.

Dit betekent dat M: vanaf nu in naam van Snorharen en co producten en diensten kan aanvragen bij overheden en de verenigingsgegevens kan updaten indien nodig.

Veel succes met je vereniging!

[Ga naar 'Mijn Vereniging'](#)

Stap 9: Je krijgt een bericht waarin staat of de extra of nieuwe vertegenwoordiger de uitnodiging heeft aanvaard.

Verenigingsloket Inkomend - Skynet Gist
Uitnodiging voor Snorharen en co aanvaard door Majd
Aan: Eva Hambach

Vlaanderen VERENIGINGSLOKET

Uitnodiging voor Snorharen en co aanvaard door

M:
Beheer van verenigingsvertegenwoordigers

Beste








Goed nieuws: M: heeft je uitnodiging geaccepteerd en is vertegenwoordiger geworden van Snorharen en co.

Dit betekent dat M: vanaf nu in naam van Snorharen en co producten en diensten kan aanvragen bij overheden en de verenigingsgegevens kan updaten indien nodig.

Veel succes met je vereniging!

[Ga naar 'Mijn Vereniging'](#)

Stap 10: Je ziet in het verenigingsloket dat er een vertegenwoordiger bijgekomen is.

<p>Eva Hambach  Actief</p> <p>medewerker</p> <p> eva.hambach@...be</p> <p> +3242074124</p> <p>Bewerken</p> <p>Verwijderen</p>	<p>B: <input type="text"/>  Actief</p> <p>voorzitter</p> <p> ...@mail.com</p> <p>Bewerken</p> <p>Verwijderen</p>
<p>M: <input type="text"/>  Actief</p> <p></p>	

Als je twee vertegenwoordigers hebt die op en verschillend adres wonen, ben je in orde om de gratis vrijwilligersverzekering te beheren.

Maar opgelet, je zal nu nog moeten inloggen via <https://vrijwilligersverzekering.vlaanderen.be> omdat de vertegenwoordigers de contactgegevens nog moeten aanvullen.

Hoe je dat doet, vind je via deze link: <https://www.vlaanderenvrijwilligt.be/wp-content/uploads/2024/07/Stappenplan-GVV-pdf.pdf>